



УПРАВЛЕНИЕ ФЕДЕРАЛЬНОЙ СЛУЖБЫ
ГОСУДАРСТВЕННОЙ СТАТИСТИКИ
ПО РЕСПУБЛИКЕ КРЫМ И Г. СЕВАСТОПОЛЮ

Оперативные итоги естественного движения населения Республики Крым



за январь – август 2022 года



Оперативные итоги естественного движения населения

Республики Крым

за январь – август 2022 года

- 03 ЧИСЛО ЗАРЕГИСТРИРОВАННЫХ РОДИВШИХСЯ
- 04 ЧИСЛО ЗАРЕГИСТРИРОВАННЫХ УМЕРШИХ
- 05 ЕСТЕСТВЕННАЯ УБЫЛЬ НАСЕЛЕНИЯ
- 06 ПОКАЗАТЕЛИ МЛАДЕНЧЕСКОЙ СМЕРТНОСТИ
- 07 ЧИСЛО ЗАРЕГИСТРИРОВАННЫХ БРАКОВ
- 08 ЧИСЛО ЗАРЕГИСТРИРОВАННЫХ РАЗВОДОВ
- 09 КОЭФФИЦИЕНТЫ РОЖДАЕМОСТИ ПО РЕГИОНАМ
ЮЖНОГО ФЕДЕРАЛЬНОГО ОКРУГА
- 10 КОЭФФИЦИЕНТЫ СМЕРТНОСТИ ПО РЕГИОНАМ
ЮЖНОГО ФЕДЕРАЛЬНОГО ОКРУГА
- 11 КОЭФФИЦИЕНТЫ БРАЧНОСТИ ПО РЕГИОНАМ
ЮЖНОГО ФЕДЕРАЛЬНОГО ОКРУГА
- 12 КОЭФФИЦИЕНТЫ РАЗВОДИМОСТИ ПО РЕГИОНАМ
ЮЖНОГО ФЕДЕРАЛЬНОГО ОКРУГА

* Ежемесячные данные оперативной статистики



ЧИСЛО ЗАРЕГИСТРИРОВАННЫХ РОДИВШИХСЯ

Рождаемость

за январь – август 2022 года

10 922 человека

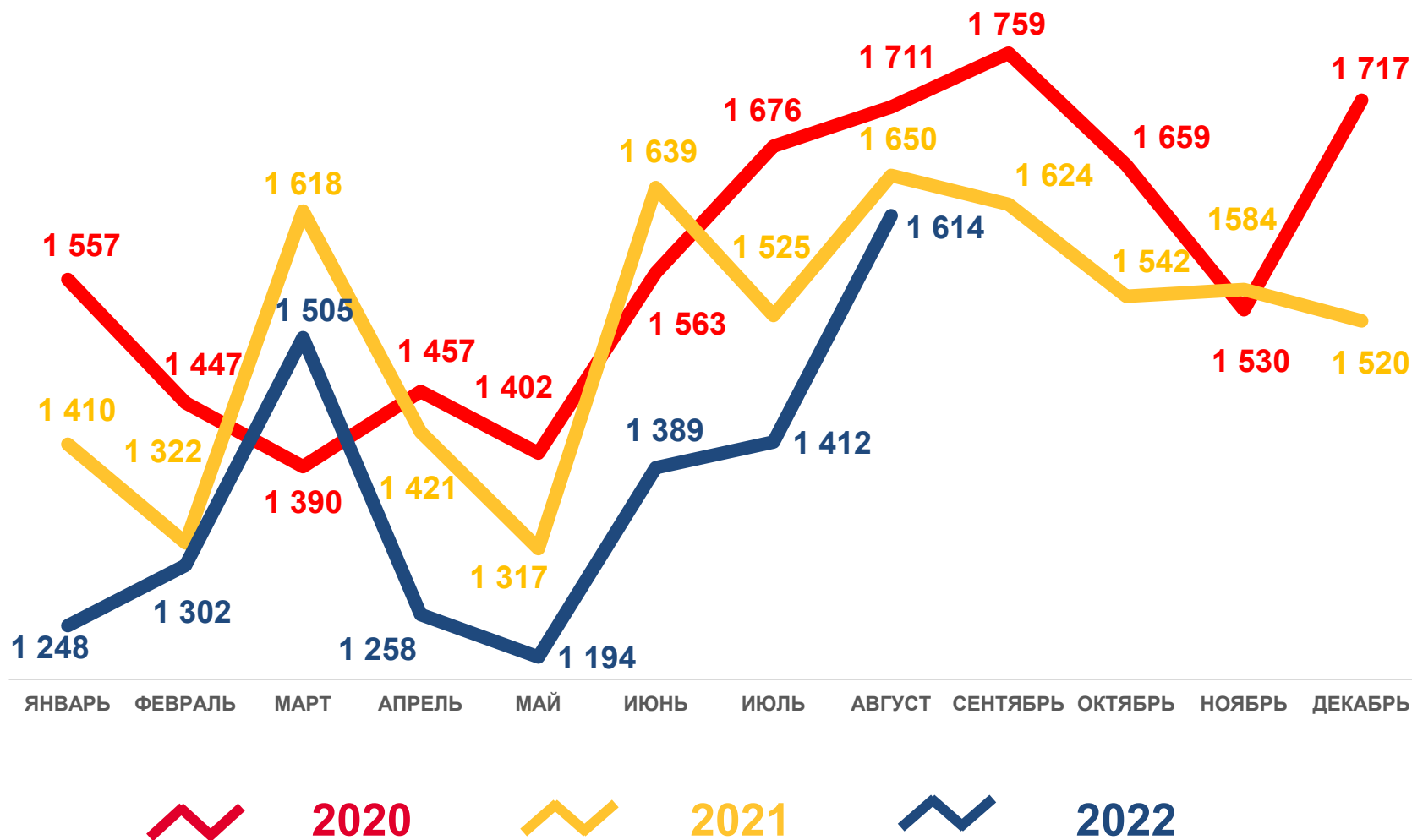
Число зарегистрированных родившихся

8,7 ‰ в расчете на 1000 человек населения

Коэффициент рождаемости

-8,2%

Изменение к январю – августу 2021 года





ЧИСЛО ЗАРЕГИСТРИРОВАННЫХ УМЕРШИХ

Смертность

за январь – август 2022 года

19 493 человек

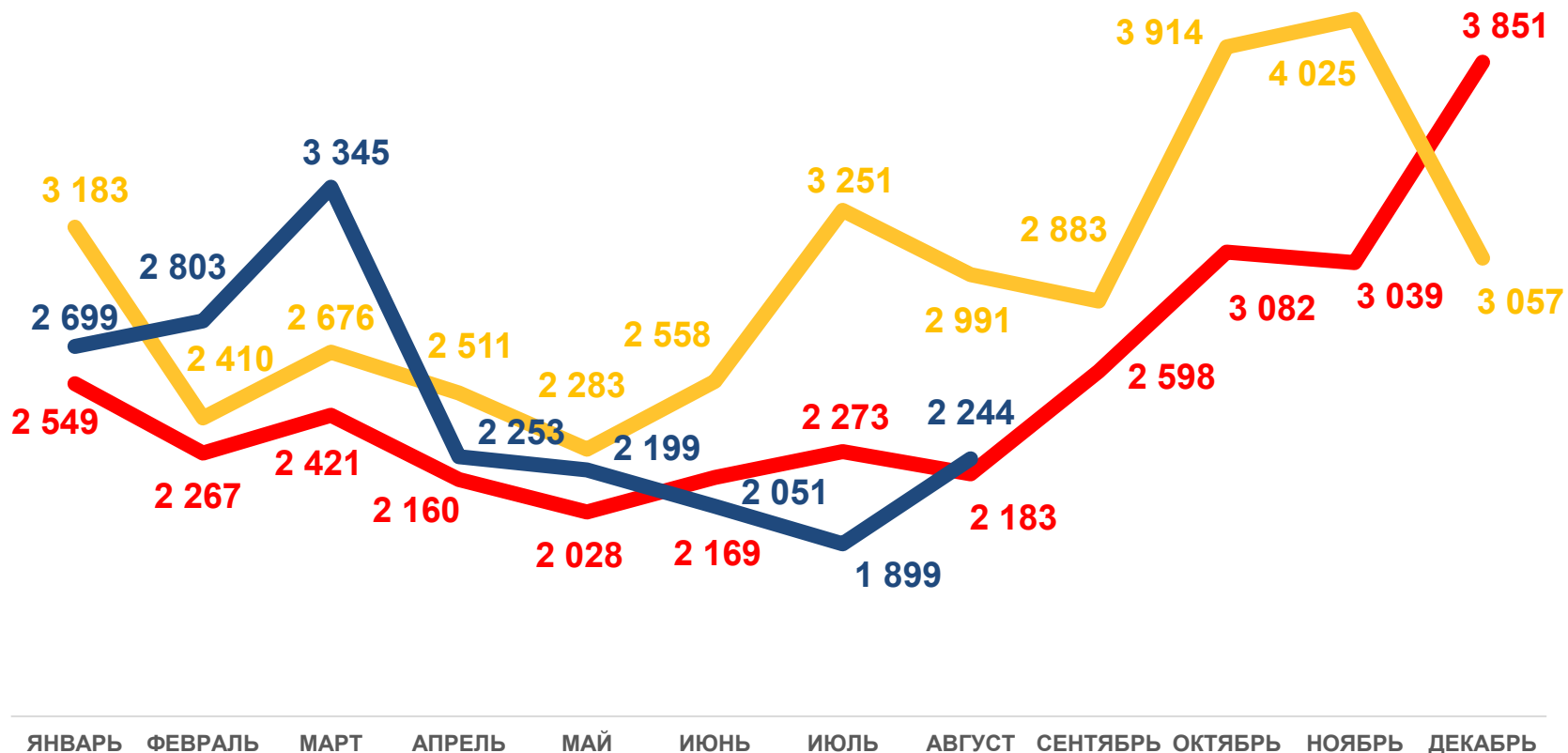
Число зарегистрированных умерших

15,5% в расчете на 1000 человек населения

Коэффициент смертности

-10,8 %

Изменение к январю – августу 2021 года



2020



2021



2022



ЕСТЕСТВЕННАЯ УБЫЛЬ НАСЕЛЕНИЯ

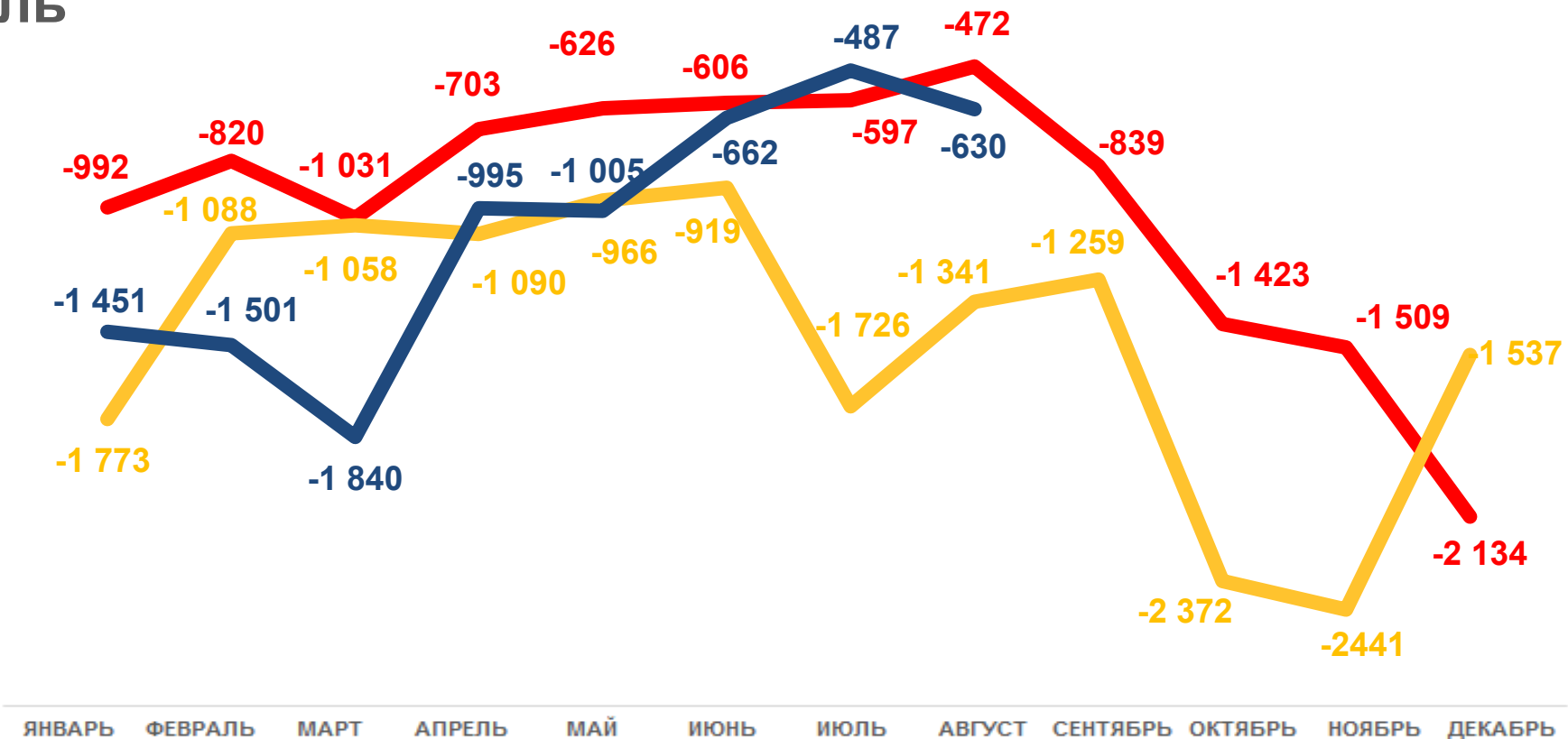
Естественная убыль

за январь – август 2022 года

-8 571 человека

-6,8 ‰ в расчете на 1000 человек населения

Коэффициент естественной убыли



2020



2021



2022





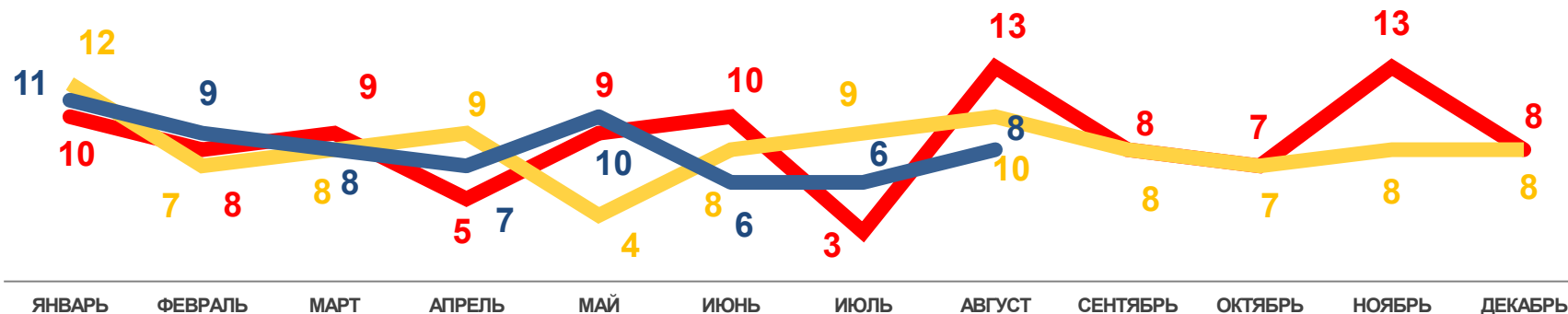
ПОКАЗАТЕЛИ МЛАДЕНЧЕСКОЙ СМЕРТНОСТИ

Число умерших в возрасте до 1 года (человек)

за январь – август 2022 года

-3,0%

Изменение к январю-августу 2022 года

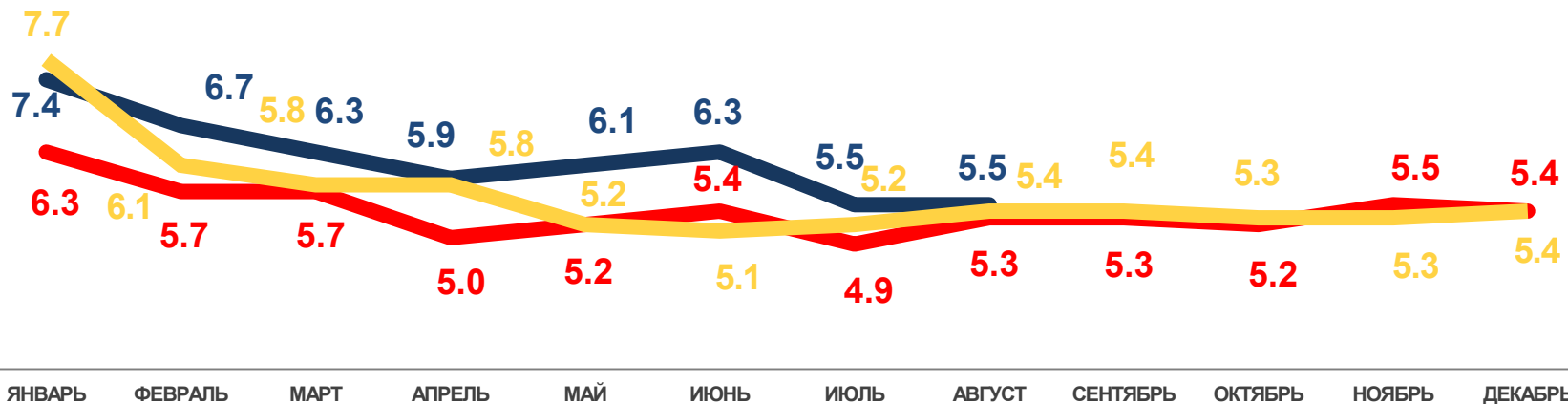


Кoeffициент младенческой смертности, на 1000 родившихся живыми

+5,5%

Изменение к январю-августу 2021 года

Кoeffициент младенческой смертности, на 1000 родившихся живыми



2020



2021



2022



ЧИСЛО ЗАРЕГИСТРИРОВАННЫХ БРАКОВ

Брачность

за январь – август 2022 года

7 319

Число зарегистрированных браков

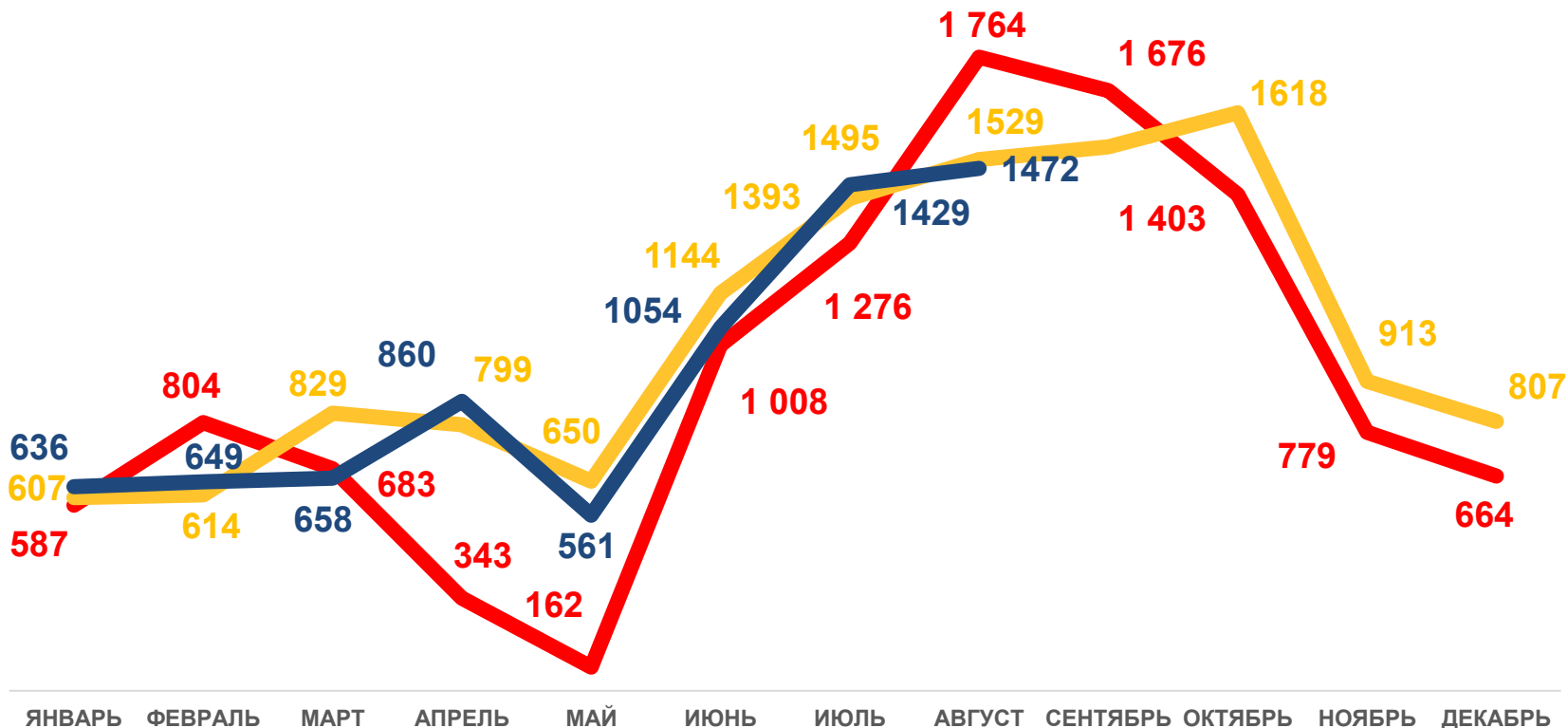
5,8‰

в расчете на 1000 человек населения

Коэффициент брачности

-2,8 %

Изменение к январю – августу 2021 года



2020



2021



2022





ЧИСЛО ЗАРЕГИСТРИРОВАННЫХ РАЗВОДОВ

Разводимость

за январь – август 2022 года

4 840

Число зарегистрированных разводов

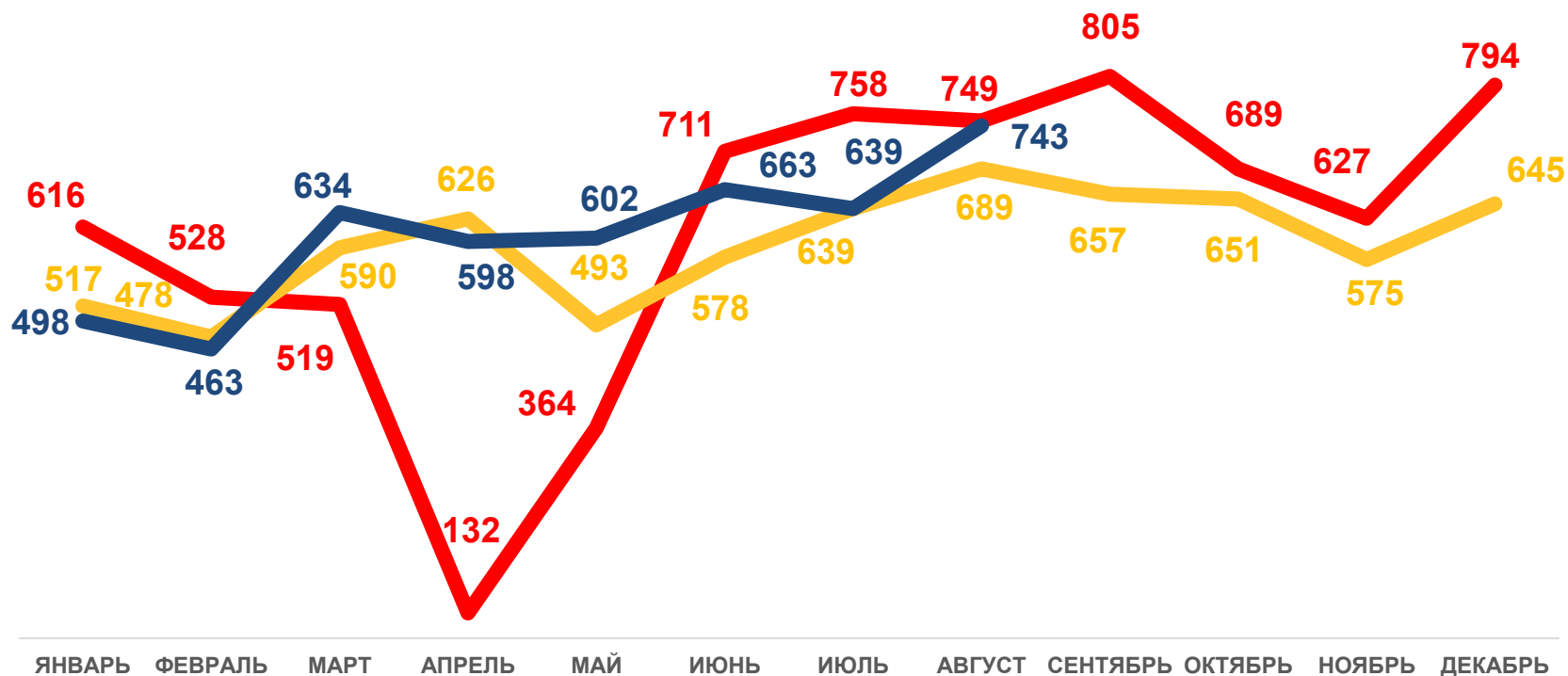
3,8%

в расчете на 1000 человек населения

Коэффициент разводимости

+5,0%

Изменение к январю – августу 2021 года



2020



2021



2022





КОЭФФИЦИЕНТЫ РОЖДАЕМОСТИ ПО РЕГИОНАМ ЮЖНОГО ФЕДЕРАЛЬНОГО ОКРУГА



НА 1000 ЧЕЛОВЕК НАСЕЛЕНИЯ, ЯНВАРЬ-АВГУСТ

за январь – август 2022 года

93 922 человек

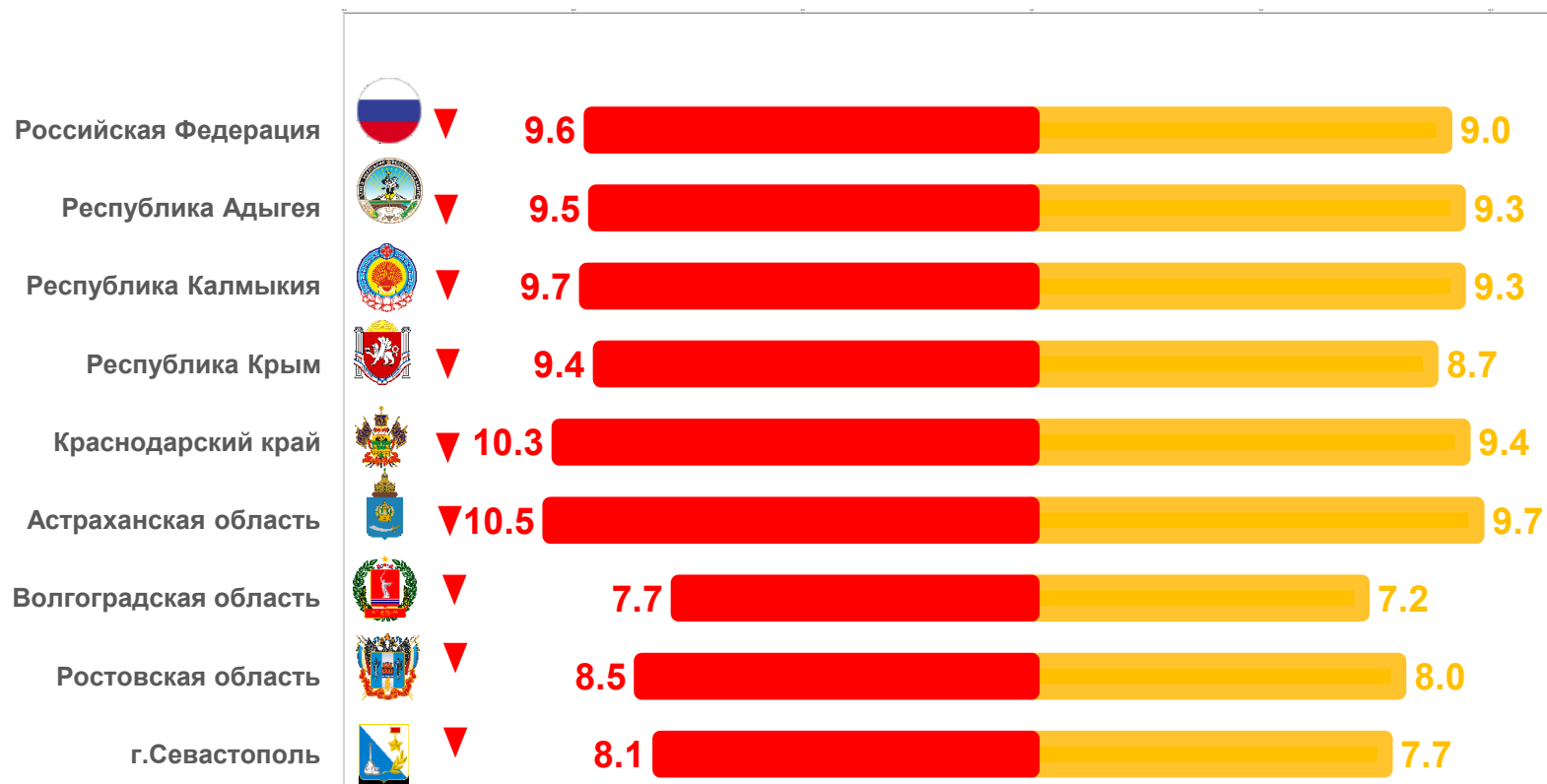
Число зарегистрированных родившихся в ЮФО

8,6 % в расчете на 1000 человек населения

Коэффициент рождаемости по ЮФО

-7,4%

Изменение к январю – августу 2021 года



2021

2022



КОЭФФИЦИЕНТЫ СМЕРТНОСТИ ПО РЕГИОНАМ ЮЖНОГО ФЕДЕРАЛЬНОГО ОКРУГА

НА 1000 ЧЕЛОВЕК НАСЕЛЕНИЯ, ЯНВАРЬ-АВГУСТ

за январь – август 2022 года

157 716 человек

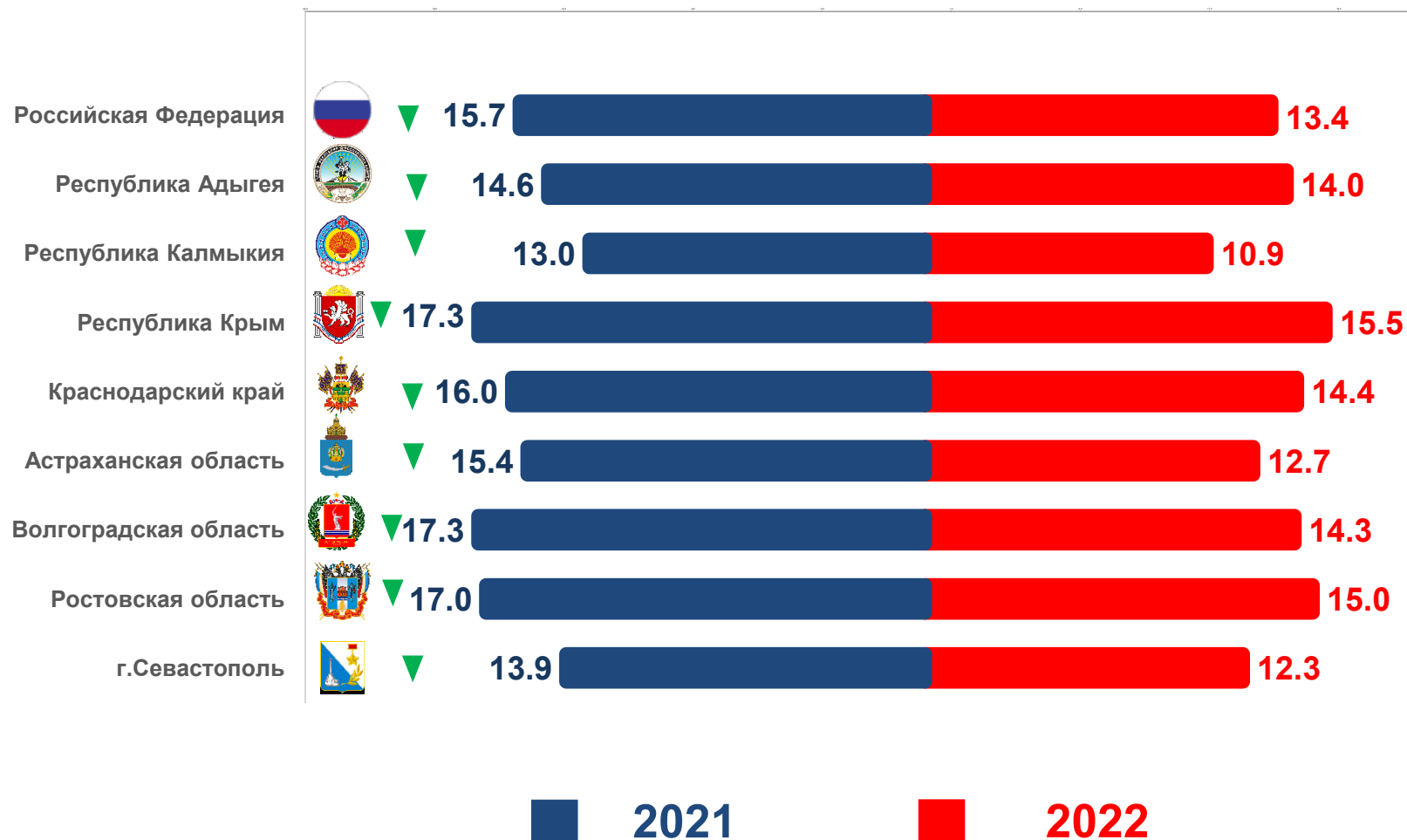
Число зарегистрированных умерших в ЮФО

14,4‰ в расчете на 1000 человек населения

Коэффициент смертности по ЮФО

-12,3%

Изменение к январю – августу 2021 года





КОЭФФИЦИЕНТЫ БРАЧНОСТИ ПО РЕГИОНАМ ЮЖНОГО ФЕДЕРАЛЬНОГО ОКРУГА

НА 1000 ЧЕЛОВЕК НАСЕЛЕНИЯ, ЯНВАРЬ-АВГУСТ

за январь – август 2022 года

65 992

Число зарегистрированных браков в ЮФО

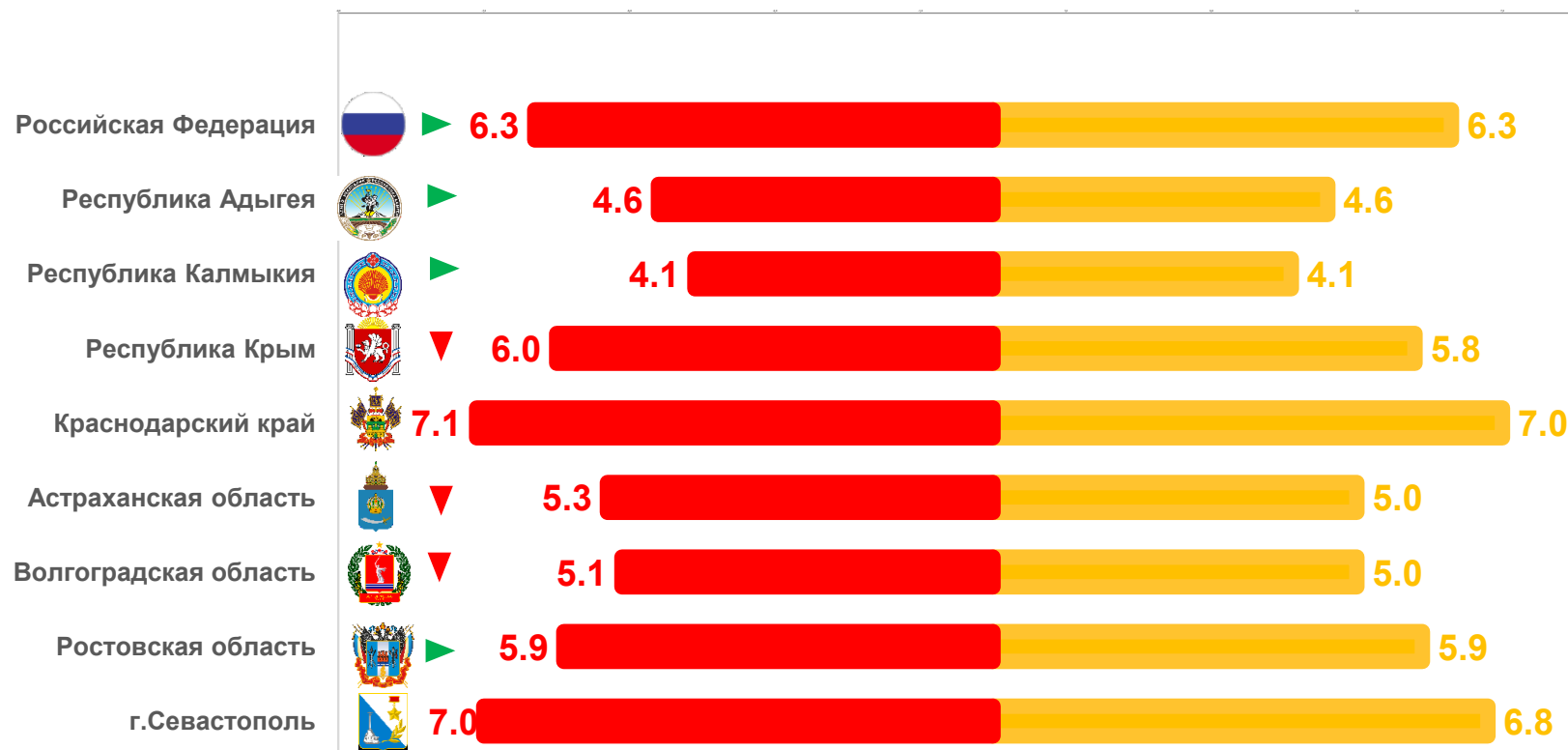
6,0 ‰

в расчете на 1000 человек населения

Коэффициент брачности по ЮФО

-1,6 %

Изменение к январю – августу 2021 года



2021

2022



КОЭФФИЦИЕНТЫ РАЗВОДИМОСТИ ПО РЕГИОНАМ ЮЖНОГО ФЕДЕРАЛЬНОГО ОКРУГА

НА 1000 ЧЕЛОВЕК НАСЕЛЕНИЯ, ЯНВАРЬ-АВГУСТ

за январь – август 2022 года

50 916

Число зарегистрированных разводов в ЮФО

4,7%

в расчете на 1000 человек населения

Коэффициент разводимости по ЮФО

+4,9%

Изменение к январю – августу 2021 года

